


КОТИК-ПОЖАРНЫЙ РАССКАЖЕТ




ЧЕГО НЕЛЬЗЯ ДЕЛАТЬ В ПОЖАРООПАСНЫЙ СЕЗОН

An illustration of two kittens in a forest. One is orange and white, the other is grey and white. They are standing next to a campfire. The orange kitten is holding a wooden stick with a red ball on top. The grey kitten is holding a lit match and a small book. A wooden sign on a post is in the foreground. There are mushrooms and trees in the background.

Не разрешайте детям
играть с огнем

Ушёл на
10 минут

Не оставляйте костер
без присмотра.

A colorful illustration of a forest scene. In the foreground, a large fire burns brightly in a stone fire pit, with a metal mug nearby. To the right, a tree trunk is engulfed in flames. A cute orange cat wearing a black firefighter's helmet and jacket with yellow stripes is running towards the left. A wooden sign with a red circle and a diagonal slash over a black fire icon stands in the middle ground. The background shows green trees and a blue sky with clouds. Two speech bubbles contain Russian text. A circular 'no fire' sign is also visible in the bottom right corner.

Никогда не поджигайте
сухую траву и мусор

Не разводите костры
в запрещенных местах



Перешлите друзьям -
пусть знают, как уберечь лес
от пожара



Пожароопасный сезон в Свердловской области: как устроить безопасный пикник?

🔥 Сегодня в регионе стартовал пожароопасный сезон. Любителям отдыха на природе важно знать правила пожарной безопасности, чтобы избежать неприятных последствий.

👤 «Мы усилили группировку сил для тушения лесных пожаров: более 4,3 тысячи человек, 1,9 тысячи единиц техники и почти 9 тысяч единиц оборудования. Патрульные группы и специалисты Уральской авиабазы готовы к работе», — отметил в своих социальных сетях губернатор Свердловской области Денис Паслер.

Эксперты уточняют: в пожароопасный сезон использование открытого огня не запрещено, но при строгом соблюдении установленных правил.

✅ Где разрешено разводить огонь:

- в ямах или рвах: глубина — не менее 30 см, диаметр — не более 1 м;
- в ёмкостях из негорючих материалов (мангалах, баках, бочках), исключающих распространение огня.

❗ Обязательно помните про расстояния:

- 50 метров — от зданий, сооружений и складов;
- 100 метров — от хвойного леса и молодняка;
- 30 метров — от лиственного леса;
- 15 метров — при сжигании сухой травы и веток на землях частных домовладений.

Не забудьте очистить территорию в радиусе 10 метров от сухостоя и травы, закрывать ёмкости крышкой. Кроме того, если используете мангал, держите 5 метров от построек, а зона очистки — 2 метра; если сжигаете сухую траву или стерню, можно увеличить очаг горения до 3 метров в диаметре.

✳ В карточках котик-пожарный напоминает об основных правилах поведения на природе.

✳ Спички детям — не игрушка

Хорошо знакомая каждому фраза, но знаете ли вы, к чему может привести один огонёк?

В нашем комиксе простые правила предотвращения лесных пожаров.

✂ Напомним, что с 15 апреля в Свердловской области стартует пожароопасный сезон (на севере региона — с 20 апреля).

☎ Если заметили возгорание — 101 или 112.

Сохраним природу вместе!

Стоп, ребята!
Спички в лесу не для игр.
Лес — живой дом.
Одна искра
может всё изменить.





За 2 минуты огонь становится в 3 раза выше человека. Дым отравляет, пламя не останавливается. Лесной пожар не знает жалости. И его очень трудно потушить.






Запомни:

- Костёр только в безопасных зонах и со взрослыми.
- Никаких брошенных спичек и мусора.
- Увидел дым — сразу звони 101 или 112!





Мы поняли!
Лес — это жизнь.
Мы будем его беречь!

Спасибо,
друзья!